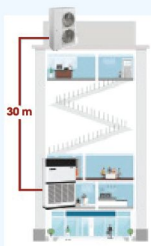


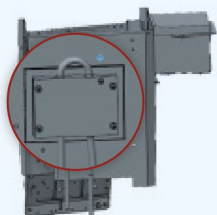


GAS LẠNH TẢN NHIỆT BOARD MẠCH LUÔN KHỎE

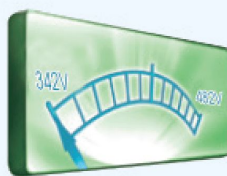
Điều hòa Tủ Đứng 10HP của Gree sở hữu hệ thống tản nhiệt bằng Gas lạnh hiện đại, giúp board mạch được giải nhiệt tốt hơn, kéo dài tuổi thọ, vận hành bền bỉ dài lâu



Kết nối lên đến 50m chiều dài,
30m chiều cao



Tản nhiệt board mạch bằng gas
lạnh



Dải điện áp rộng từ 342V - 418V

Điều hòa **TỦ ĐỨNG 10 HP**

BẢNG THÔNG SỐ KỸ THUẬT

ĐIỀU HÒA TỦ ĐỨNG 10 HP GAS R410A



LF28WPd/Na-M

Model

Chỉ số chung

Công suất	Chiều lạnh	BTU/h	95500
	Chiều lạnh	W	28000
EER	Chiều lạnh	W/W	2.43
Nguồn điện		Ph, V, Hz	3 pha, 380-415V, 50Hz
Công suất điện	Chiều lạnh	W	11500
Dòng điện định mức	Chiều lạnh	A	20.5
Lưu lượng gió		m ³ /h	4000

Dàn lạnh

Độ ồn		dB(A)	63
Kích thước máy	D*R*C	mm	1200*400*1850
Kích thước vỏ thùng	D*R*C	mm	1353*513*1985
Khối lượng tịnh		kg	129
Khối lượng bao bì		kg	141

Dàn nóng

Độ ồn		dB(A)	63
Kích thước máy	D*R*C	mm	940*460*1615
Kích thước vỏ thùng	D*R*C	mm	1033*573*1765
Khối lượng tịnh		kg	156
Khối lượng bao bì		kg	170
Đường ống kết nối		mm	φ 9.52 / 22.2

Môi chất lạnh

Loại gas			R410A
Khoảng cách tiêu âm		m	7.5
Lượng gas tiêu chuẩn		Kg	8
Lượng gas nạp thêm		g/m	54
Chiều cao tối đa		m	30
Chiều dài tối đa		m	50
Số lượng đóng container	40'GP/40'HQ	Sets	19 / 19